



elnagh



2025

DE



# elnagh




## Spezialisierung, Solidität und Widerstandsfähigkeit

70 Jahre Erfahrung, die zusammen mit dem Fachwissen des Produktionsteams ein Fahrzeug bieten, das Bestand hat.



## Funktionale Räume und Komfort

Fahrzeuge, die seit jeher die Aufmerksamkeit für die Konstruktionstechnik mit der Sensibilität für den Wohnkomfort verbinden.



## Die Zuverlässigkeit eines gut gebauten Fahrzeugs

Mit 10 Jahren Garantie auf die Karosserie, Hochleistungsmaterialien und modernsten Fertigungsverfahren.



**10 JAHRE GARANTIE  
BODY PROTECTION**



# BAUREIHE 2025

## **MAGNUM** 75% ANWANDERFREUNDLICH VOLLINTEGRIERTE



Magnum 530  $\leftarrow$  7450 mm  $\left|$  2350 mm



Magnum 532  $\leftarrow$  7450 mm  $\left|$  2350 mm



Magnum 582  $\leftarrow$  7450 mm  $\left|$  2350 mm



## **T-LOFT** 75% ANWANDERFREUNDLICH TEILINTEGRIERTE



T-Loft 450  $\leftarrow$  6990 mm  $\left|$  2350 mm



T-Loft 529  $\leftarrow$  6990 mm  $\left|$  2350 mm



T-Loft 530  $\leftarrow$  7450 mm  $\left|$  2350 mm



T-Loft 532  $\leftarrow$  7450 mm  $\left|$  2350 mm



T-Loft 582  $\leftarrow$  7450 mm  $\left|$  2350 mm



## **BARON** TEILINTEGRIERTE



Baron 531  $\leftarrow$  5990 mm  $\left|$  2350 mm



Baron 560  $\leftarrow$  6990 mm  $\left|$  2350 mm




Baron 565  $\leftarrow$  6990 mm  $\left|$  2350 mm



Baron 573  $\leftarrow$  7450 mm  $\left|$  2350 mm



Baron 579  $\leftarrow$  7450 mm  $\left|$  2350 mm



## **BARON** ALKOVEN



Baron 20  $\leftarrow$  6990 mm  $\left|$  2350 mm



Baron 22  $\leftarrow$  6990 mm  $\left|$  2350 mm



Baron 65  $\leftarrow$  6990 mm  $\left|$  2350 mm





# **BARON**

Start&Stop

Tempomat mit Geschwindigkeitsbegrenzer

Traction plus

Dab-Radio-Antenne im Aussenspiegel

Fix&Go kit

15"-Stahlfelgen

Ganzjahresreifen

Weisses Fahrerhaus mit schwarzer Stosstange


90-L-Dieseltank

Heizung Truma Combi 4 Gas + CP-Plus

Winter pack

Isofix

FIAT Ducato 2.200 cc 140 PS EURO 6E **FIAT**

CITROËN Jumper 2.200 cc 140 PS EURO 6E 

Jeder Crew ihren perfekten Baron:  
Teilintegrierte ohne Hubbett für Paare  
und Familien, Alkoven für vielköpfige  
Familien.

Der Baron ist in jeder Hinsicht vielseitig,  
seine Raumteilung sorgt auf Reisen  
immer für maximalen Komfort und  
Behaglichkeit.



10 JAHRE GARANTIE  
BODY PROTECTION



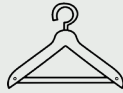
# WÄHLEN BARON

## WÄHLEN SIE DENJENIGEN, DER IHRE ANFORDERUNGEN ERFÜLLT



- 3 Längen: 5,99 – 6,99 – 7,45 m
- 3 Grundrisse für Teilintegrierte mit Hubbett
- 5 Grundrisse für Teilintegrierte ohne Hubbett
- Queensbetten, Garage, zwei Einzel- oder Etagenbetten

## NEHMEN SIE ALLES MIT, WAS SIE UNTERWEGS BRAUCHEN



- Viele Ablagen bieten die richtige Lösung für alle Bedürfnisse unterwegs
- Ablagen neben dem Skyroof
- Große Ablagen unter den Bettrosten
- Inhaltsvermögen der Garage bis zu 300 kg
- Kleiderstange in der Dusche (wo vorgesehen)

## KOMFORT UND ZWECKMÄSSIGKEIT AUF REISEN



- XXL-Alkoven mit Fenster und Paneele gegen Kondenswasserbildung
- Dinette mit drehbaren Sitzen, die sich in den Wohnbereich integrieren lassen (wo vorgesehen)
- Milbenhemmende und hypoallergene Matratzen mit Holzlattenrost.
- XL-Tür mit Fenster und Zentralverriegelung
- Je nach Modell Plissé-Vorhang oder Falttür zur Trennung von Schlaf- und Wohnbereich

## TECHNOLOGIE UND ZWECKMÄSSIGKEIT



- Kombi-Heizung 4 Diesel und Bedienteil CP-PLUS (serienmäßig)
- Winter Pack (serienmäßig)
- Isofix (serienmäßig)
- Elektrisches Hubbettssystem (wo vorgesehen)
- USB-Steckbuchsen im Wohn- und Schlafbereich



MEHR ÜBER DAS GANZE SORTIMENT

## BARON 20

Neuer Alkoven von Elnagh, der die Vorteile des Grundrisses mit Garage mit den Vorteilen des Grundrisses mit maxi Etagenbett kombiniert. Mit bis zu 8 Schlafstellen!



BIS ZU 8 SCHLAFPLÄTZEN



7 PLÄTZEN GEMÄSS ZULASSUNG



COMBI 4 DIESEL + CP-PLUS



**NOCH MEHR AUSSTATTUNG!**  
Anlässlich des 75-jährigen Jubiläums erhält T-Loft eine neue Serienausstattung.

# T-LOFT



- ..... Aufkleber zum 75-jährigen Jubiläum
- ..... Lederbezug an Lenkrad und Schaltknäuf
- ..... Techno Dashboard
- ..... Elektrische Handbremse
- ..... TPMS
- ..... Stoffbezüge Wave in Beige
- ..... Radio 9" Pioneer mit Touchscreen
- ..... Rückfahrkamera
- ..... 200-W-Solarpaneel mit MPPT-Laderegler
- ..... Plissee-Verdunkelung
- ..... Weiße Markise

- ..... Ext. Gas-Anschluss
- ..... Dusche in der Garage
- ..... Ext. multimedialer Anschluss (12V/220V/TV)
- ..... Garagenwand mit Ausrüstung
- ..... Manuelle Klimaanlage
- ..... 16"-Leichtmetallfelgen zweifarbig
- ..... Stoßstange in Fahrzeugfarbe
- ..... Traction plus
- ..... Nebelscheinwerfer
- ..... Radio-Bedienelemente am Lenkrad
- ..... Fix&go kit

FIAT Ducato 2.200 cc  
140 PS EURO 6E **FIAT**

T-Loft bietet funktionale Wohnlösungen und überrascht mit Komfort und Geräumigkeit. Die kontrastierenden Holzflächen mit glänzenden Oberflächen sorgen für einen modernen und attraktiven Touch.

T-Loft eignet sich sowohl für Paare als auch für vier- bis fünfköpfige Familien.





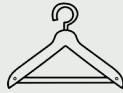
# WÄHLEN T-LOFT

## WÄHLEN SIE DENJENIGEN, DER IHRE ANFORDERUNGEN ERFÜLLT



- 2 Längen: 6,99 und 7,45 m
- 5 Grundrisse für Teilintegrierte ohne Hubbett
- Bad mit veränderbarem Volumen,
- getrennt oder kompakt
- Queens-, zwei Einzelbetten oder Garage
- L-förmige oder Face-to-Face-Dinette

## NEHMEN SIE ALLES MIT, WAS SIE UNTERWEGS BRAUCHEN



- Ablagen bieten die richtige Lösung für alle Bedürfnisse unterwegs
- Ablagen neben dem Skyroof
- Große Ablagen unter den Bettrösten
- Elektrisch höhenverstellbares Bett zur Vergrößerung des Garagenvolumens (T-Loft 582)
- Inhaltsvermögen der Garage bis zu 300 kg
- Kleiderstange in der Dusche (nicht für T-Loft 529)

## KOMFORT UND ZWECKMÄSSIGKEIT AUF REISEN



- Dinette mit drehbaren Sitzen, die sich in den Wohnbereich integrieren lassen
- Zusätzlicher Schlafplatz in der Dinette
- Milbenhemmende und hypoallergene Matratzen mit Holzlattenrost
- XL-Tür mit Fenster und Zentralverriegelung
- 3-Flammen-Herd
- Umklappbare Arbeitsplatte zur Erweiterung der Ablagefläche in der Küche

## TECHNOLOGIE UND ZWECKMÄSSIGKEIT



- Kombi-Heizung 4 Diesel und Bedienteil CP-PLUS (serienmäßig)
- Winter Pack (serienmäßig)
- Isofix (serienmäßig)
- Elektrisches Hubbettssystem (wo vorgesehen)
- USB-Steckbuchsen im Wohn- und Schlafbereich
- 200-W-Solarpaneel mit MPPT-Laderegler



MEHR ÜBER DAS GANZE SORTIMENT

## T-Loft 530

Der Teilintegrierte ohne Hubbett mit einer Länge von 7,45 m, zwei Einzelbetten und getrenntes Badezimmer und Dusche; mehr Bewegungsfreiheit im Badezimmer und in der Dusche. Zur Wahrung der Reisenden wird eine praktische Trenntür zwischen Schlaf-/und Wohnbereich vorgesehen.



5 SCHLAFPLÄTZEN



5 PLÄTZEN  
GEMÄSS  
ZULASSUNG



COMBI 4 DIESEL  
+ CP-PLUS



**NOCH MEHR AUSSTATTUNG!**  
Anlässlich des 75-jährigen Jubiläums erhält Magnum eine neue Serienausstattung.



- ..... Aufkleber zum 75-jährigen Jubiläum
- ..... Lederbezug an Lenkrad und Schaltknäuf
- ..... Techno Dashboard
- ..... Elektrische Handbremse
- ..... TPMS
- ..... Stoffbezüge Wave in Beige
- ..... Radio 9" Pioneer mit Touchscreen
- ..... Rückfahrkamera
- ..... 200-W-Solarpaneel mit MPPT-Laderegler
- ..... Anthrazitfarbene Markise
- ..... Ext. Gas-Anschluss
- ..... Dusche in der Garage

- ..... Ext. Gas-Anschluss
- ..... Dusche in der Garage
- ..... Ext. multimedialer Anschluss (12V/220V/TV)
- ..... Garagenwand mit Ausrüstung
- ..... Plissee-Verdunkelung für Fahrerhaus
- ..... Manuelle Klimaanlage
- ..... 16"-Leichtmetallfelgen zweifarbig
- ..... Ganzjahresreifen
- ..... Traction plus
- ..... Led-Tagfahrlicht
- ..... Nebelscheinwerfer
- ..... Radio-Bedienelemente am Lenkrad
- ..... Fix&Go kit

FIAT Ducato 2.200 cc

140 PS EURO 6E **FIAT**

Mit seinem unverwechselbaren Außendesign bietet der Magnum die perfekte Balance zwischen Geräumigkeit und Komfort.

Mit seinen hervorragenden Stauraumlösungen bietet er alles, was Sie für maximalen Komfort auf Reisen und während Ihres Aufenthalts benötigen.

Die warmen Holztöne im Kontrast zu den hochglänzenden Oberflächen der Paneele stoßen immer auf großen Anklang, aber was wirklich an Bord des Magnum beeindruckt, sind die immer praktischen Wohnlösungen.





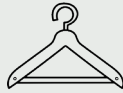
# WÄHLEN MAGNUM

## WÄHLEN SIE DENJENIGEN, DER IHRE ANFORDERUNGEN ERFÜLLT



- 3 Grundrisse für Teilintegrierte mit Hubbett
- Queens- oder zwei Einzelbetten
- L-förmige oder Face-to-Face-Dinette

## NEHMEN SIE ALLES MIT, WAS SIE UNTERWEGS BRAUCHEN



- Große Korbauszüge und Hängeschränke mit doppelten Einlegeböden in der Küche
- Trittstufen für den Zugang zu den Betten mit Staufach
- Große Ablagen unter den Bettrosten
- Elektrisch höhenverstellbares Bett zur Vergrößerung des Garagenvolumens (Magnum 582)
- Inhaltsvermögen der Garage bis zu 300 kg
- Kleiderstange in der Dusche

## KOMFORT UND ZWECKMÄSSIGKEIT AUF REISEN



- Dinette mit drehbaren Sitzen, die sich in den Wohnbereich integrieren lassen
- Große 2-m-lange Einzelbetten
- Milbenhemmende und hypoallergene Matratzen mit Holzplattenrosten
- Platzsparendes Hubbettssystem, bei dem man auch mit Bett in der unteren Stellung gemütlich in der Dinette sitzen kann
- Trennung von Schlaf- und Wohnbereich
- Umklappbare Arbeitsplatte zur Erweiterung der Ablagefläche in der Küche

## TECHNOLOGIE UND ZWECKMÄSSIGKEIT



- Kombi-Heizung 4 Diesel und Bedienteil CP-PLUS (serienmäßig)
- Winter Pack (serienmäßig)
- Isofix (serienmäßig)
- Elektrisches Hubbettssystem (wo vorgesehen)
- USB-Steckbuchsen im Wohn- und Schlafbereich
- 200-W-Solarpaneel mit MPPT-Laderegler



MEHR ÜBER DAS GANZE SORTIMENT



## MAGNUM 530

Für alle, die ein Wohnmobil mit Einzelbetten, Garagenschrank und 5 immer verfügbare Betten suchen. Platz und Zweckmäßigkeit sind die Markenzeichen des Magnum 530, auch dank des freistehenden Badezimmers, das die gleichzeitige Nutzung von Toilette und Dusche ermöglicht.



5 SCHLAFPLÄTZEN



5 PLÄTZEN GEMÄSS ZULASSUNG



COMBI 4 DIESEL + CP-PLUS



elnagh



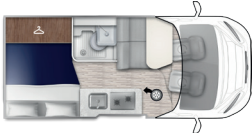


# VAN BAUREIHE 2025

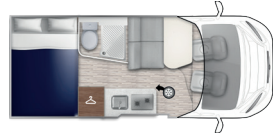
## **E-VAN**

**FIAT**

**E-Van K2** —5410 mm



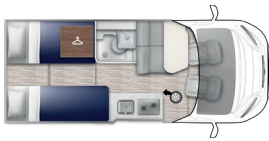
**E-Van 2** —5990 mm



**E-Van 5** —5990 mm



**E-Van 6** —5990 mm



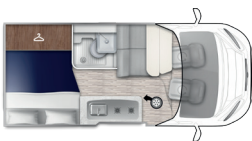
**E-Van DUO** —6360 mm



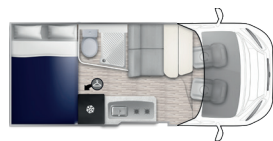
## **E-VAN TREND**

**FIAT**

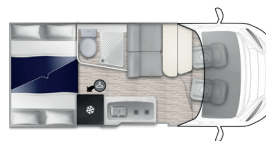
**E-Van K2 Trend** —5410 mm



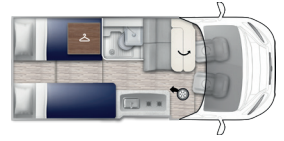
**E-Van 2 Trend** —5990 mm



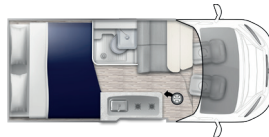
**E-Van 5 Trend** —5990 mm



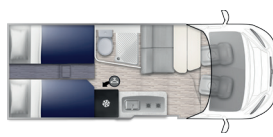
**E-Van 6 Trend** —5990 mm



**E-Van 6 XL Trend** —5990 mm



**E-Van DUO Trend** —6360 mm



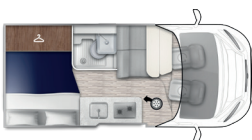
**E-Van DUO XL Trend** —6360 mm



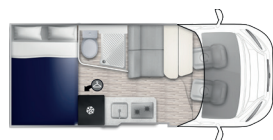
## **E-VAN PREMIUM**

**FIAT**

**E-Van K2 Premium** —5410 mm



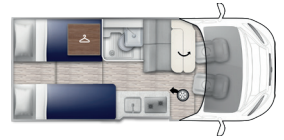
**E-Van 2 Premium** —5990 mm



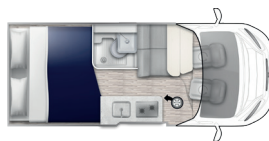
**E-Van 5 Premium** —5990 mm




**E-Van 6 Premium** —5990 mm



**E-Van 6 XL Premium** —5990 mm



**E-Van DUO Premium** —6360 mm



**E-Van DUO XL Premium** —6360 mm



# E-VAN



Das abgebildete Fahrzeug könnte mit optionalen Spezifikationen ausgestattet sein



Für diejenigen, die ihren ersten Van und ein sicheres, zuverlässiges und praktisches Fahrzeug suchen, aber auf nichts verzichten wollen, was sie für ihre Abenteuer brauchen. Wohnkomfort und flexible Lösungen, die sich jederzeit an die verschiedensten Urlaubsbedürfnisse anpassen. An Bord eines Elnagh-Vans finden Sie immer Stil und funktionalen Raum.

**MEHR ÜBER  
DAS GANZE  
SORTIMENT**



Fiat Ducato 2.200 cc 120 HP (E-Van 2, 5, 6)

**FIAT**

Fiat Ducato 2.200 cc 140 HP (E-Van K2, DUO)

**FIAT**

5 verschiedene Grundrisse

Länge von 5,41 bis 6,36 m

Bis zu 4+1 Schlafplätzen

Bis zu 4 Sitzplätzen gemäß Zulassung

15"-Stahlfelgen

70-l-Kühlschrank mit Kompressor

Kombi 4 Gas-Heizung



Isolierung aus Polyurethanschaum an den wärmebrücken anfälligsten Stellen



Fahrerhaus mit Ablage und ausziehbarem und abnehmbarem Dinettentisch



USB-Steckdosen und 40x40 cm großes Dachfenster mit Verdunkelungsrollo und Fliegengitter im Wohnbereich



Küchenplatte aus Laminat und Waschbecken aus Edelstahl



Das abgebildete Fahrzeug könnte mit optionalen Spezifikationen ausgestattet sein



- Fiat Ducato 2.200 cc 120 HP (E-Van 2, 5, 6, 6XL) **FIAT**
- Fiat Ducato 2.200 cc 140 HP (E-Van K2, DUO, DUO XL) **FIAT**
- 7 verschiedene Grundrisse
- Längen von 5,41 bis 6,36 m
- Bis zu 5 Schlafplätzen
- Bis zu 4 Sitzplätzen gemäß Zulassung
- 15"-Stahlfelgen
- 70 lt oder 84 lt Kompressorkühlschrank (je nach Modell)
- Webasto 4 Diesel-Heizung
- LED-Außenleuchte
- Elektrische Trittstufe

Dank der vielen Innenraumlösungen sind die E-Van Trend-Modelle die optimale Lösung für jede Art von Reise.

Alles ist auf neues Raumangebot ausgelegt, z.B. die Bettrost, die angehoben oder ausgebaut werden können, um je nach Bedarf mehr Stauraum zu haben.

**MEHR ÜBER  
DAS GANZE  
SORTIMENT**



Isolierung aus Polyesterfaser und Aluminiumfolie, damit jegliche Wärmebrücke vermieden wird



Open Space-Fahrerhaus mit ausziehbarem und abnehmbarem Dinettentisch



USB-Steckdosen und 40x40 cm großes Dachfenster mit Verdunkelungsrollo und Fliegengitter im Wohnbereich



Küchenplatte aus Laminat und Waschbecken aus Edelstahl



## **E-VAN** **PREMIUM**



7 verschieden Grundrisse

Längen von 5,41 bis 6,36 m

Bis zu 4+1 Schlafplätzen

Bis zu 4 Sitzplätzen gemäß Zulassung

16"-Stahlfelgen'

Stoßfänger in Karosseriefarbe

Elektrische Trittstufe

Kombi 4 Diesel-Heizung

Radio Capacitive Touch Screen 9" mit Lenkradbedienung

Rückfahrkamera

FIAT Ducato 2.200 cc

140 PS EURO 6D **FIAT**

E-Van Premium ist die Baureihe für diejenigen, die keinen Mittelweg akzeptieren. Hochwertige, strapazierfähige Materialien verbinden sich mit den Anforderungen des Alltags zu einem Van, der für jede Art von Reise geeignet ist.

Ein Elnagh Premium-Van steht für Stil und funktionalen Raum, aber auch für Technologie und Hochleistungsmaterialien mit hellen, gut belüfteten Räumen.

Die Verwendung von Hochleistungsmaterialien wie Acrylstein oder Methacrylat im Küchenblock gewährleistet auch über Jahre hinweg eine hohe Leistungsfähigkeit.



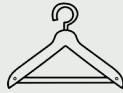
# WÄHLEN E-VAN PREMIUM

## WÄHLEN SIE DENJENIGEN, DER IHRE ANFORDERUNGEN ERFÜLLT



- 7 Grundrisse
- Länge von 5,41 bis 6,36 m
- Isolierung aus Polyesterfaser und Aluminiumfolie, damit jegliche Wärmebrücke vermieden wird

## NEHMEN SIE ALLES MIT, WAS SIE UNTERWEGS BRAUCHEN



- Große Staufächer in der Küche.
- Anheb- und entfernbar Bettrose für die Verwaltung des Stauraums (E-Van DUO)
- Nutzraum über dem Fahrerhaus
- Schränke für Kleider und Utensilien

## KOMFORT UND ZWECKMÄSSIGKEIT AUF REISEN




- Dinette mit drehbaren Sitzen, die sich in den Wohnbereich integrieren lassen
- Hintere Fenster zum Öffnen mit Verdunkelung und Fliegengitter
- Milbenhemmende und hypoallergene Matratzen mit Holzlattenrosten
- Zusätzlicher Schlafplatz in der Dinette
- Soft Touch-Wände im Schlafbereich
- Badezimmerwaschbecken und Arbeitsfläche und Spüle in der Küche aus Acrylstein

## TECHNOLOGIE UND ZWECKMÄSSIGKEIT



- Elektrisch verstellbares Heckbett zur Anpassung des Garagen-Volumens (DUO XL)
- Aufklappbarer Tisch mit Verlängerung, der ausgebaut und im Freien benutzt werden kann
- USB-Steckbuchsen im Wohn- und Schlafbereich
- LED-Innen- und Außenausstattungen
- Elektrische Trittstufe

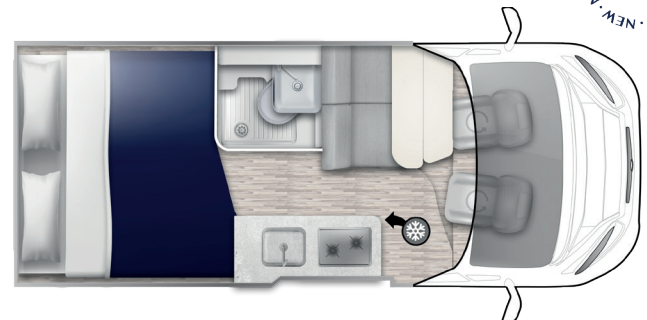


MEHR ÜBER DAS E-VAN PREMIUM



## E-VAN 6 XL Premium

Der neue Van Elnagh unter 6 m Länge. Mit Längs-Doppelbett und kompaktem Bad. Wenn Sie viel Stauraum benötigen, aber dennoch nicht auf Schlafkomfort verzichten möchten.



2+1  
SCHLAFPLÄTZEN



4 PLÄTZEN  
GEMÄSS  
ZULASSUNG



COMBI 4  
DIESEL



# WOHNMOBIL-BAUREIHEN IM VERGLEICH

CHASSIS	baron	t-loft	magnum
FIAT DUCATO 2.200 CC 140 PS E6D FINAL	<input checked="" type="checkbox"/>	<input checked="" type="checkbox"/>	<input checked="" type="checkbox"/>
CITROËN JUMPER EURO 6-D FINAL 2,2 140 PS	<input checked="" type="checkbox"/>	--	--
START&STOP	<input checked="" type="checkbox"/>	<input checked="" type="checkbox"/>	<input checked="" type="checkbox"/>
ABS+ESC	<input checked="" type="checkbox"/>	<input checked="" type="checkbox"/>	<input checked="" type="checkbox"/>
TEMPOMAT MIT INTELLIGENT SPEED ASSIST	<input checked="" type="checkbox"/>	<input checked="" type="checkbox"/>	<input checked="" type="checkbox"/>
TRACTION PLUS	<input checked="" type="checkbox"/>	<input checked="" type="checkbox"/>	<input checked="" type="checkbox"/>
SCHALTGETRIEBE	<input checked="" type="checkbox"/>	<input checked="" type="checkbox"/>	<input checked="" type="checkbox"/>
LICHTAUTOMATIK	O (PACK BARON 75*)	<input checked="" type="checkbox"/>	<input checked="" type="checkbox"/>
FAHRER- UND BEIFAHRENER AIRBAG	<input checked="" type="checkbox"/>	<input checked="" type="checkbox"/>	<input checked="" type="checkbox"/>
MANUELLE KLIMAANLAGE	<input checked="" type="checkbox"/>	<input checked="" type="checkbox"/>	<input checked="" type="checkbox"/>
SITZBEZÜGE	<input checked="" type="checkbox"/>	<input checked="" type="checkbox"/>	<input checked="" type="checkbox"/>
RÜCKSPIEGEL MIT ENTFROSTUNG	<input checked="" type="checkbox"/>	<input checked="" type="checkbox"/>	<input checked="" type="checkbox"/>
PLISSEE-VERDUNKELUNG	O (PACK BARON 75*)	<input checked="" type="checkbox"/>	<input checked="" type="checkbox"/>
SCHWARZES SKID PLATE	O	<input checked="" type="checkbox"/>	--
SCHWARZER SCHEINWERFERRAHMEN	O	<input checked="" type="checkbox"/>	--
NEBELSCHEINWERFER	O	<input checked="" type="checkbox"/>	<input checked="" type="checkbox"/>
DRL LED	--	--	<input checked="" type="checkbox"/>
WEISSES FAHRERHAUS MIT SCHWARZER STOSSSTANGE	<input checked="" type="checkbox"/>	Stoßfänger in Karosseriefarbe	--
DAB-RADIO-ANTENNE	X <input checked="" type="checkbox"/>	<input checked="" type="checkbox"/>	<input checked="" type="checkbox"/>
9"-RADIO PIONEER	O (PACK BARON 75*)	<input checked="" type="checkbox"/>	<input checked="" type="checkbox"/>
RADIO-BEDIENELEMENTE AM LENKRAD	<input checked="" type="checkbox"/>	<input checked="" type="checkbox"/>	<input checked="" type="checkbox"/>
FIX&GO KIT	<input checked="" type="checkbox"/>	<input checked="" type="checkbox"/>	<input checked="" type="checkbox"/>
15"-STAHLFELGEN	<input checked="" type="checkbox"/>	--	--
16"-LM FELGEN	O (PACK BARON 75*)	<input checked="" type="checkbox"/>	<input checked="" type="checkbox"/>
GANZJAHRESREIFEN	<input checked="" type="checkbox"/>	<input checked="" type="checkbox"/>	<input checked="" type="checkbox"/>
TPMS	O (PACK BARON 75*)	<input checked="" type="checkbox"/>	<input checked="" type="checkbox"/>

WOHNEINHEIT	baron (M)	baron (B)	t-loft (B)	magnum (I)
TRUMA COMBI 4D (diesel)	<input checked="" type="checkbox"/>	<input checked="" type="checkbox"/>	<input checked="" type="checkbox"/>	<input checked="" type="checkbox"/>
CP-PLUS	<input checked="" type="checkbox"/>	<input checked="" type="checkbox"/>	<input checked="" type="checkbox"/>	<input checked="" type="checkbox"/>
WINTER PACK	<input checked="" type="checkbox"/>	<input checked="" type="checkbox"/>	<input checked="" type="checkbox"/>	<input checked="" type="checkbox"/>
FÜNFTER HOMOLOGIERTER SITZPLATZ (wo verfügbar)	<input checked="" type="checkbox"/>	<input checked="" type="checkbox"/>	<input checked="" type="checkbox"/>	<input checked="" type="checkbox"/>
DREHBARE SITZE (wo verfügbar)	<input checked="" type="checkbox"/>	<input checked="" type="checkbox"/>	<input checked="" type="checkbox"/>	<input checked="" type="checkbox"/>
3-FLAMMEN HERD	--	--	<input checked="" type="checkbox"/>	<input checked="" type="checkbox"/>
2-FLAMMEN HERD	<input checked="" type="checkbox"/>	<input checked="" type="checkbox"/>	--	--
ZUSÄTZLICHES HILFSBETT IN DINETTE	<input checked="" type="checkbox"/>	<input checked="" type="checkbox"/>	<input checked="" type="checkbox"/> (opt auf T-Loft 532 und 582)	<input checked="" type="checkbox"/> (Magnum 530)
KÜHLSCHRANK 145 L	--	--	<input checked="" type="checkbox"/> (Auf mehr als 7 m)	<input checked="" type="checkbox"/>
DACHLUKE DINETTE - MIDI HEKI [700 X500]	<input checked="" type="checkbox"/>	--	--	<input checked="" type="checkbox"/>
ZENTRALE DACHLUKE - MINI HEKI [400 X400]	--	<input checked="" type="checkbox"/>	<input checked="" type="checkbox"/>	<input checked="" type="checkbox"/>
HINTERE DACHLUKE - MINI HEKI [400 X400]	<input checked="" type="checkbox"/>	<input checked="" type="checkbox"/>	<input checked="" type="checkbox"/>	<input checked="" type="checkbox"/>
FENSTER IM BAD	--	--	<input checked="" type="checkbox"/>	<input checked="" type="checkbox"/>
L AUFBAUTÜR MIT DOPPELTER SICHERUNG UND ZENTRALVER RIEGELUNG	<input checked="" type="checkbox"/> (außer Baron 22)	<input checked="" type="checkbox"/>	<input checked="" type="checkbox"/>	<input checked="" type="checkbox"/>
FLIEGENSCHIEBEGITTER FÜR DIE TÜR	<input checked="" type="checkbox"/>	<input checked="" type="checkbox"/>	<input checked="" type="checkbox"/>	<input checked="" type="checkbox"/>
TRENNUNG TAG/NACHT	--	--	<input checked="" type="checkbox"/> (außer T-Loft 450)	<input checked="" type="checkbox"/>
TV HALTERUNG	<input checked="" type="checkbox"/>	<input checked="" type="checkbox"/>	<input checked="" type="checkbox"/>	<input checked="" type="checkbox"/>
USB IM WOHN- UND SCHLAFZIMMER	<input checked="" type="checkbox"/>	<input checked="" type="checkbox"/>	<input checked="" type="checkbox"/>	<input checked="" type="checkbox"/>
STROMANSCHLUSS 220 V IN DER GARAGE	<input checked="" type="checkbox"/>	<input checked="" type="checkbox"/>	<input checked="" type="checkbox"/>	<input checked="" type="checkbox"/>
EINZELBETTEN UMWANDLUNGSMÖGLICHKEIT IN EIN MAXI DOPPELBETT	<input checked="" type="checkbox"/>	<input checked="" type="checkbox"/>	<input checked="" type="checkbox"/>	<input checked="" type="checkbox"/>
ELEKTRISCH HÖHENVERSTELLBARES HINTERES BETT	<input checked="" type="checkbox"/> (Baron 20)	<input checked="" type="checkbox"/> (Baron 560, 579)	<input checked="" type="checkbox"/> (T-Loft 582)	<input checked="" type="checkbox"/> (Magnum 582)
MANUELL HÖHENVERSTELLBARES HINTERES BETT	--	--	<input checked="" type="checkbox"/> (T-Loft 450)	--
LED-HECKLEUCHTEN	--	--	<input checked="" type="checkbox"/>	<input checked="" type="checkbox"/>
ISOFIX	<input checked="" type="checkbox"/>	<input checked="" type="checkbox"/>	<input checked="" type="checkbox"/>	<input checked="" type="checkbox"/>
SOLARMODUL 200 W MIT MPPT-LADEREGLER	O (PACK BARON 75*)	O (PACK BARON 75*)	<input checked="" type="checkbox"/>	<input checked="" type="checkbox"/>
MARKISE	O (PACK ENJOY OUTDOOR)	O (PACK ENJOY OUTDOOR)	<input checked="" type="checkbox"/> (WEISS)	<input checked="" type="checkbox"/> (ANTHRAZIT)
EXTERNE MULTIMEDIA-BUCHSE 12 V / 220 V / TV)	O (PACK ENJOY)	O (PACK ENJOY)	<input checked="" type="checkbox"/>	<input checked="" type="checkbox"/>

\*Pack Baron 75 optionales Extra ohne Kosten, bereits enthalten.  
N.B.: Aktion aktiv in der aktuellen Preisliste und gültig bis auf weiteres.

Serienausstattung | · Nicht verfügbar | ○ Optional





# VAN-BAUREIHEN IM VERGLEICH

CHASSIS	e-van	e-van trend	e-van premium
MOTORISIERUNG	2.2 Multijet - 120 HP	2.2 Multijet - 120 HP	2.2 Multijet - 140 HP
MOTORISIERUNG: E-Van Duo	2.2 Multijet - 140 HP	2.2 Multijet - 140 HP	2.2 Multijet - 140 HP
TEMPOMAT	☑	☑	☑
START&STOP	☑	☑	☑
LENKRAD UND SCHALTKNÄUF LEDER	○/(TWO COLOR ALLOY WHEEL Pack)	○/(TWO COLOR ALLOY WHEEL Pack)	☑
FAHRER- / U. BEIFAHREIRAIRBAG	☑	☑	☑
TECHNO TRIM	○/(TWO COLOR ALLOY WHEEL Pack)	○/(TWO COLOR ALLOY WHEEL Pack)	☑
ECOPACK	☑	☑	☑
LACKIERTER STOSSFÄNGER	○/(PAINTED BUMPER Pack)	○/(PAINTED BUMPER Pack)	☑
KÜHLERGRILL, SCHEINWERFER UND UNTERFAHRSCHEUTZ IN SCHWARZ	○/(TWO COLOR ALLOY WHEEL Pack)	○/(TWO COLOR ALLOY WHEEL Pack)	☑
SITZBEZÜGE	○/(DRIVE pack)	☑	☑
16"-LM-FELGEN	○/(TWO COLOR ALLOY WHEEL Pack)	○/(TWO COLOR ALLOY WHEEL Pack)	☑
15"-STAHLFELGEN	☑	☑	--
GANZJAHRESREIFEN	☑	☑	☑
RÜCKSPIEGEL MIT ENTFROSTUNG	☑	☑	☑
MANUELLE KLIMAANLAGE	☑	☑	☑
DAB-RADIO ANTENNE	☑	☑	☑
9"-RADIO PIONEER	○/(MEDIA 9" Pack)	○/(MEDIA 9" Pack)	☑
RÜCKFAHRKAMERA	○/(MEDIA 9" Pack)	○/(MEDIA 9" Pack)	☑
SOLARZELLENKOLLEKTOR	○/(SILVER Pack)	○/(SILVER Pack)	○/(SILVER Pack)
MARKISE	○/(SILVER Pack)	○/(SILVER Pack)	○/(SILVER Pack)
WOHNEINHEIT	e-van	e-van trend	e-van premium
PLISSE-VERDUNKELUNGSROLLO IM FAHRERHAUS	Opt/(DRIVE pack)	☑	☑
2-FLAMMEN-HERD	☑	☑	☑
KÜHLSCHRANK	K2: Kompressor, 70 l 2: Kompressor, 70 l 5: Kompressor, 70 l 6: Kompressor, 70 l DUO: Kompressor, 84 l	K2: Kompressor, 70 l 2: Kompressor, 84 l 5: Kompressor, 84 l 6: Kompressor, 70 l 6 XL: Kompressor, 70 l DUO: Kompressor, 84 l DUO XL: Kompressor, 84 l	K2: Kompressor, 70 l 2: Kompressor, 84 l 5: Kompressor, 84 l 6: Kompressor, 70 l 6 XL: Kompressor, 70 l DUO: Kompressor, 84 l DUO XL: Kompressor, 84 l
HEIZUNGSTYP	Combi 4 GAS	Webasto 4 KW Diesel	Combi 4 DIESEL
AUFKLAPPBARER TISCH	--	☑	☑
ABNEHMBARER TISCH	☑	--	--
LATTENROSTE IN DEN BETTEN	☑	☑	☑
DREHBARE SITZE	☑	☑	☑
DUSCHFLÄCHE AUS HOLZ	--	○	☑
MIDI HEKI 70X50 CM	○/(DRIVE pack)	☑	☑
HINTERE FENSTER ZUM ÖFFNEN MIT VERDUNKELUNG UND FLIEGENGITTER	☑	☑	☑
ELEKTRISCHE TRITTSSTUFE	○/(DRIVE pack)	☑	☑
FLIEGENGITTER FÜR SEITENTÜR	○/(DRIVE pack)	☑	☑
LED AUSSENLEUCHE	○	☑	☑
INTERN ISOLIERTES MATERIAL	Polyurethanschaum	Polyesterfasern, die mit einer Aluminiumfolie	Polyesterfasern, die mit einer Aluminiumfolie

☑ Serienausstattung | · Nicht verfügbar | ○ Optional



LADE SIE DEN KATALOG 2025 HERUNTER



**elnagh.com**

UM DIE NEUIGKEITEN ZU ERFAHREN, TEILEN SIE IHRE MEINUNG UND FOLGEN SIE **ELNAGH AUF DEN SOZIALEN KANÄLEN**



**ANMERKUNGEN**

ELNAGH behält sich das Recht vor, die Eigenschaften und die Einrichtung der Modelle ohne Vorankündigung zu modifizieren; alle Daten in dieser Broschüre sind daher nicht als bindend anzusehende Richtwerte.

Aus den oben genannten Gründen müssen alle Informationen bezüglich der Spezifikationen und der Ausstattung jedes Modells vor dem Kauf beim Händler angefordert werden, der als einziger Ansprechpartner die veröffentlichten Daten bestätigt oder korrigiert, indem er den Kunden über die Merkmale und die tatsächliche Ausstattung des Fahrzeugs informiert, das für ihn von Interesse und Verhandlungsgegenstand ist.

Trotz sorgfältiger inhaltlicher Kontrolle können Druck- oder Übersetzungsfehler nicht ausgeschlossen werden.

Dieser Katalog stellt kein Vertragsdokument dar.

Jede, auch teilweise Vervielfältigung des Textes bzw. des Inhalts dieses Dokuments ist untersagt.

Die angegebenen Gewichte sind Richtwerte. Diese sind mit Toleranzen von +/- 5 % behaftet.

Grundsätzlich erhöhen Sonderausstattungen und Zubehörteile das Leergewicht des Fahrzeugs und führen zu einer Verringerung der Nutzlast.

Wir lehnen jegliche Verantwortung ab, falls strukturelle Veränderungen am Fahrzeug durchgeführt wurden; Montage- und Demontearbeiten sowie Eingriffe aller Art, die von nicht autorisierten Werkstätten durchgeführt werden, können Ihre Sicherheit gefährden und führen zur Aufhebung der Garantieklauseln.

Für weitere Informationen zur Installation und zu technischen Einzelheiten wenden Sie sich bitte an unsere Vertragshändler